

МИНИСТЕРСТВО ПРОСВЕЩЕНИЯ РОССИЙСКОЙ ФЕДЕРАЦИИ

Министерство образования и молодёжной политики

Свердловской области

Управление образования администрации


Нижнесергинского

муниципального района

МКОУ СОШ № 1 г. Нижние Серги

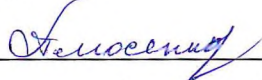
РАССМОТРЕНО

Советом обучающихся
и Советом родителей


Золотина Ю.В.
Протокол № 23 от «31»
марта 2023 г.


СОГЛАСОВАНО

Педагогическим
советом МКОУ СОШ
№ 1 г. Нижние
Серги


Амосенко М.В.
Протокол № 24 от «30»
марта 2023 г.

УТВЕРЖДЕНО

Директором МКОУ
СОШ № 1 г. Нижние
Серги


Мартьянова Е.Б.
Протокол № 46 от «3»
апреля 2023 г.



Программа
курса внеурочной деятельности
начального общего образования
МКОУ СОШ № 1 г. Нижние Серги
«Шахматы»

2023г.

Пояснительная записка.

Рабочая программа курса «Шахматы» для 1-4 классов составлена в соответствии с нормативными документами:

1. ФГОС начального общего образования (утвержден приказом от 6 октября 2009 года №373 (зарегистрирован Минюстом России 22 декабря 2009 года №15785)
2. Примерной программы по шахматам.
3. Программы к завершённой предметной линии учебников «Шахматы в школе» для 1-4 классов под редакцией Е.А. Прудниковой, Е.И. Волковой.
4. Образовательной программы МКОУ СОШ № 1 г. Нижние Серги за 2020-2021 уч. год.

Цель учебного предмета «Шахматы»:

1. равномерное развитие логического и физического интеллекта детей.
2. формирование основ здорового образа жизни и их интеллектуальное развитие посредством занятий шахматами и физической культурой.

Задачи преподавания шахмат в школе:

Общие:

- гармоничное развитие детей, увеличение объёма их двигательной активности, укрепление здоровья;
- обучение новым знаниям, умениям и навыкам по шахматам;
- выявление, развитие и поддержка одарённых детей в области спорта, привлечение обучающихся, проявляющих повышенный интерес и способности к занятиям шахматами в школьные спортивные клубы, секции, к участию в соревнованиях;
- развитие интереса к самостоятельным занятиям физическими упражнениями, интеллектуально – спортивным подвижным играм, различным формам активного отдыха и досуга.

Образовательные:

- освоение знаний о физической культуре и спорте в целом, истории развития шахмат;
- освоение базовых основ шахматной игры, возможности шахматных фигур, особенностей их взаимодействия с использованием интеллектуально – спортивных подвижных игр;
- овладение приемами матования одинокого короля различными фигурами, способами записи шахматной партии, тактическими приемами в типовых положениях;
- освоение принципов игры в дебюте, методов краткосрочного планирования действий во время партии;
- обучение новым двигательным действиям средствами шахмат и использование шахматной игры в прикладных целях для увеличения двигательной активности и оздоровления;
- обучение приёмам и методам шахматной борьбы с учетом возрастных особенностей, индивидуальных и физиологических возможностей школьников.

Оздоровительные:

- формирование представлений об интеллектуальной и физической культуре вообще и о шахматах в частности;
- формирование первоначальных умений саморегуляции интеллектуальных, эмоциональных и двигательных проявлений;
- укрепление здоровья обучающихся, развитие основных физических качеств и повышение функциональных возможностей их организма;
- формирование у детей культуры движений, обогащение их двигательного опыта интеллектуально – спортивными подвижными играми, как средствами шахмат, так и физическими упражнениями с общеразвивающей направленностью.

- приобщение к самостоятельным занятиям интеллектуальными и физическими упражнениям, играм, и использование их в свободное время;
- воспитание положительных качеств личности, норм коллективного взаимодействия и сотрудничества в учебной и соревновательной деятельности;
- воспитание у детей устойчивой мотивации к интеллектуально – физкультурным занятиям.

Начальный курс по обучению игре в шахматы максимально прост и доступен младшим школьникам. Большое значение при изучении шахматного курса имеет специально организованная игровая деятельность, использование приема обыгрывания учебных заданий, создания игровых ситуаций.

Особенность программы в том, что на первом году обучения ребенок делает первые шаги в мире шахмат. Учащиеся знакомятся с историей возникновения шахматной игры, шахматной доской, фигурами, учатся выполнять различные дидактические задания, разыгрывать положения с ограниченным количеством фигур, блоки игровых позиций на отдельных фрагментах доски. Большое место отводится изучению "доматового" периода игры.

На занятиях используется материал, вызывающий особый интерес у детей: загадки, стихи, сказки песни о шахматах, шахматные миниатюры и инсценировки. Ключевым моментом занятий является деятельность самих детей, в которой они наблюдают за передвижением фигур на доске, сравнивают силу фигур и их позицию, делают выводы, выясняют закономерности, делают свои первые шаги на шахматной доске.

Основой организации работы с детьми в данной программе является система дидактических принципов:

- **принцип психологической комфортности** - создание образовательной среды, обеспечивающей снятие всех стрессообразующих факторов учебного процесса
- **принцип минимакса** - обеспечивается возможность продвижения каждого ребенка своим темпом;
- **принцип целостного представления о мире** - при введении нового знания раскрывается его взаимосвязь с предметами и явлениями окружающего мира;
- **принцип вариативности** - у детей формируется умение осуществлять собственный выбор и им систематически предоставляется возможность выбора;
- **принцип творчества** - процесс обучения сориентирован на приобретение детьми собственного опыта творческой деятельности.

Изложенные выше принципы интегрируют современные научные взгляды об основах организации развивающего обучения, и обеспечивают решение задач интеллектуального и личностного развития. Это позволяет рассчитывать на проявление у детей устойчивого интереса к занятиям шахматами, появление умений выстраивать внутренний план действий, развивать пространственное воображение, целеустремленность, настойчивость в достижении цели, учит принимать самостоятельные решения и нести ответственность за них.

Настоящая программа включает в себя два основных раздела:
 «Теоретические основы и правила шахматной игры»;
 «Практико-соревновательная деятельность».

В разделе «Теоретические основы и правила шахматной игры» представлены исторические сведения, основные термины и понятия, а также образовательные аспекты, ориентированные на изучение основ теории и практики шахматной игры.

Раздел «Практико-соревновательная деятельность» включает в себя сведения об

организации и проведении шахматных соревнований, конкурсов по решению задач, шахматных праздников.

В тематическом планировании программы отражены темы основных её разделов и даны характеристики видов деятельности обучающихся. Эти характеристики ориентируют учителя на порядок освоения знаний в области данного вида спорта.

Программа разработана для учащихся 1–4 классов и рассчитана на изучение материала в течение 135 часов. В соответствии с Образовательной программой школы, на изучение предмета «Шахматы» отводится 1 час в неделю, что составляет 33 часа в первом классе, 34 часа во 2–4 классах.

Личностные, метапредметные и предметные результаты освоения курса

Данная программа обеспечивает достижение необходимых личностных, метапредметных, предметных результатов освоения курса, заложенных в ФГОС НОО.

Личностные результаты освоения программы – отражают индивидуальные личностные качества обучающихся, которые они должны приобрести в процессе освоения программного материала.

- формирование основ российской гражданской идентичности, чувства гордости за свою Родину, российский народ и историю России;
- формирование уважительного отношения к иному мнению, истории и культуре других народов;
- ориентация на моральные нормы и их выполнение, способность к моральной децентрации;
- формирование чувства прекрасного и эстетического чувства на основе знакомства с мировой и отечественной шахматной культурой;
- формирование основ шахматной культуры;
- понимание необходимости личного участия в формировании собственного здоровья;
- понимание основных принципов культуры безопасного, здорового образа жизни;
- наличие мотивации к творческому труду, работе на результат;
- готовность и способность к саморазвитию и самообучению;
- уважительное отношение к иному мнению;
- приобретение основных навыков сотрудничества со взрослыми людьми и сверстниками; умения не создавать конфликтов и находить выходы из спорных ситуаций;
- этические чувства доброжелательности, толерантности и эмоционально-нравственной отзывчивости, понимания и сопереживания чувствам и обстоятельствам других людей;
- умение управлять своими эмоциями;
- дисциплинированность, внимательность, трудолюбие и упорство в достижении поставленных целей;
- навыки творческого подхода в решении различных задач, к работе на результат;
- оказание бескорыстной помощи окружающим.

Метапредметные результаты освоения программы - характеризуют уровень сформированности **универсальных учебных действий: познавательных, коммуникативных и регулятивных.**

Познавательные УУД:

- умение с помощью педагога и самостоятельно выделять, и формулировать познавательную цель деятельности в области шахматной игры;
- овладение способом структурирования шахматных знаний;

- овладение способом выбора наиболее эффективного способа решения учебной задачи в зависимости от конкретных условий;
- овладение способом поиска необходимой информации;
- умение совместно с учителем самостоятельно ставить и формулировать проблему, самостоятельно создавать алгоритмы деятельности при решении проблемы творческого или поискового характера;
- овладение действием моделирования, а также широким спектром логических действий и операций, включая общие приёмы решения задач;
- умение строить логические цепи рассуждений;
- умение анализировать результат своих действий;
- умение воспроизводить по памяти информацию;
- умение устанавливать причинно – следственные связи;
- умение логически рассуждать, просчитывать свои действия, предвидеть реакцию соперника, сравнивать, развивать концентрацию внимания, умение находить нестандартные решения.

Коммуникативные УУД:

- находить компромиссы и общие решения, разрешать конфликты на основе согласования различных позиций;
- формулировать, аргументировать и отстаивать свое мнение, уметь вести дискуссию, обсуждать содержание и результаты совместной деятельности;
- умение донести свою позицию до других;
- умения учитывать позицию партнера (собеседника), организовывать и осуществлять сотрудничество и кооперацию с учителем и сверстниками, адекватно передавать информацию и отображать предметное содержание и условия деятельности в речи.

Регулятивные УУД:

- умение планировать, контролировать и объективно оценивать свои умственные, физические, учебные и практические действия в соответствии с поставленной задачей и условиями ее реализации;
- способность принимать и сохранять учебную цель и задачу, планировать ее реализацию (в том числе во внутреннем плане), контролировать и оценивать свои действия, вносить соответствующие коррективы в их выполнение.

Предметные результаты освоения программы – характеризуют умение и опыт обучающихся, которые приобретаются и закрепляются в процессе освоения учебного предмета.

- формирование первоначальных представлений о древней игре, о ее позитивном влиянии на развитие человека (физическое, интеллектуальное, эмоциональное, социальное), о физической культуре и здоровье как факторах успешной учебы и социализации;
- овладение умениями организовать здоровьесберегающую жизнедеятельность (режим дня, утренняя зарядка, оздоровительные мероприятия, подвижные игры и т.д.);
- взаимодействие со сверстниками по правилам проведения шахматной партии и соревнований в соответствии с шахматным кодексом;
- выполнение простейших элементарных шахматных комбинаций;
- развитие восприятия, внимания, воображения, памяти, мышления, начальных форм волевого управления поведением.

Планируемые результаты

В результате освоения программы «Шахматы в школе» учащиеся должны знать /применять:

- правила техники безопасности во время занятий;
- историю возникновения и развития шахматной игры;
- имена чемпионов мира по шахматам и ведущих шахматистов мира, какой вклад они внесли в развитие шахмат;
- вклад чемпионов мира по шахматам в развитие шахматной культуры;
- историю возникновения шахматных соревнований, правила проведения соревнований, шахматный этикет, а также какими личностными (интеллектуальными, физическими, духовно-нравственными) качествами должен обладать шахматист - спортсмен;
- историю развития шахматной культуры и спорта в России, выдающихся шахматных деятелей России;
- приобретённые знания и умения в самостоятельной творческой деятельности

К концу первого учебного года (первого класса) учащиеся должны:

- уметь объяснять шахматные термины: белое и черное поле, горизонталь, вертикаль, диагональ, центр, партнеры, начальное положение, белые и черные, ход, взятие, стоять под боем, взятие на проходе, длинная и короткая рокировка, шах, мат, пай, ничья;
- знать шахматные фигуры (ладья, слон, ферзь, конь, пешка, король), правила хода и взятие каждой фигуры;
- иметь представление о том, что такое нападение, и уметь видеть элементарные угрозы партнера;
- ориентироваться на шахматной доске;
- играть каждой фигурой в отдельности и в совокупности с другими фигурами без нарушения правил шахматного кодекса;
- правильно располагать шахматную доску между партнерами;
- правильно расставлять фигуры перед игрой;
- различать горизонталь, вертикаль, диагональ;
- рокировать короля, объявлять шах, ставить мат, решать элементарные задачи на мат в один ход;
- знать, что такое ничья, пат и вечный шах;
- знать цену каждой шахматной фигуры;
- усвоить технику матования одинокого короля двумя ладьями, ферзем и ладьей, ферзем и королем;
- владеть способом взятие на проходе;
- записывать шахматную партию;
- уметь играть целую шахматную партию с партнером от начала до конца с записью своих ходов и ходов партнера.

К концу второго учебного года (второго класса) учащиеся должны:

- уметь видеть нападение со стороны партнера, защищать свои фигуры, нападать и создавать свои угрозы;
- защищать свои фигуры от нападения и угроз;
- решать шахматные задачи на тактику и видеть следующие тактические угрозы в партиях: двойной удар, связку, ловлю фигур, сквозной удар, мат на последней горизонтали, открытый и двойной шахи;
- ставить мат одинокому королю ладьей и королем;
- разыгрывать шахматную партию с партнером от начала и до конца, правильно выводя фигуры в дебюте;
- реализовать большое материальное преимущество.

К концу третьего учебного года (третий класс) учащиеся должны:

- владеть новыми элементами шахматной тактики: «завлечение», «отвлечение», «уничтожение защиты», «спёртый мат»;
- понимать основы разыгрывания дебюта и правильно выводить фигуры в начале партии;
- знать способы атаки на рокировавшегося и нерокировавшегося короля;
- уметь разыгрывать элементарные пешечные эндшпили и реализовывать большое материальное преимущество;
- принимать участие в шахматных соревнованиях.

К концу четвертого учебного года (четвертый класс) учащиеся должны:

- владеть основными шахматными позициями,
- владеть основными элементами шахматной тактики и технике расчета вариантов в практической игре,
- находить и решать различные шахматные комбинации, в том числе мат в два-три хода,
- знать и применять основные принципы развития фигур в дебюте, открытые дебюты и их теоретические варианты,
- уметь атаковать короля при разносторонних и равносторонних рокировках,
- разыгрывать элементарные пешечные, ладейные и легкофигурные эндшпили, знать теоретические позиции,
- уметь реализовывать материальное преимущество,
- принимать участие в шахматных соревнованиях.

Содержание учебного предмета

1 класс

Теоритические основы и правила шахматной игры (30ч)

Сведения из истории шахмат.

История зарождения и развития шахматной игры, ее роль в современном обществе. Чемпионы мира по шахматам. Современные выдающиеся отечественные и зарубежные шахматисты.

Базовые понятия шахматной игры.

Правила техники безопасности во время занятий шахматами, понятие о травмах и способах их предупреждения. Правила поведения шахматистов, шахматный этикет. Шахматные соревнования и правила их проведения.

Структура и содержание тренировочных занятий по шахматам. Основные термины и понятия в шахматной игре: белое и черное поле, горизонталь, вертикаль, диагональ, центр, шахматные фигуры (ладья, слон, ферзь, конь, пешка, король); ход и взятие каждой фигуры, нападение, начальное положение, ход, взятие, удар, взятие на проходе, длинная и короткая рокировка, шах, мат, пат, ничья, ценность шахматных фигур, сравнительная сила фигур, основные тактические приемы, шахматная партия, запись шахматной партии.

Практико-соревновательная деятельность (3ч)

Соревнования.

Данный вид деятельности включает в себя конкурсы решения позиций, соревнования.

2 класс

Теоритические основы и правила шахматной игры (21ч)

Сведения из истории шахмат.

Шахматная игра как спорт в международном сообществе. Чемпионы мира по шахматам. Современные выдающиеся отечественные и зарубежные шахматисты.

Базовые понятия шахматной игры.

Правила техники безопасности во время занятий шахматами, понятие о травмах и способах их предупреждения. Правила поведения шахматистов, шахматный этикет. Шахматные соревнования и правила их проведения.

Структура и содержание тренировочных занятий по шахматам. Основные термины и понятия в шахматной игре: белое и черное поле, горизонталь, вертикаль, диагональ, центр, шахматные фигуры (ладья, слон, ферзь, конь, пешка, король); ход и взятие каждой фигуры, нападение, начальное положение, ход, взятие, удар, взятие на проходе, длинная и короткая рокировка, шах, мат, пат, ничья, ценность шахматных фигур, сравнительная сила фигур, основные тактические приемы, шахматная партия, запись шахматной партии, основы дебюта.

Практико-соревновательная деятельность (13ч)

Конкурсы решения позиций.

Соревнования.

Шахматный праздник.

Данный вид деятельности включает в себя конкурсы решения позиций, спарринги, соревнования, шахматные праздники.

3 класс

Теоритические основы и правила шахматной игры (21ч)

Сведения из истории шахмат.

Шахматная игра как спорт в международном сообществе; цели, задачи, оздоровительное и воспитательное значение шахмат. История зарождения соревнований по шахматам, системы проведения шахматных соревнований.

Базовые понятия шахматной игры.

Правила техники безопасности во время занятий шахматами, понятие о травмах и способах их предупреждения. Правила поведения шахматистов, шахматный этикет. Шахматные соревнования и правила их проведения.

Структура и содержание тренировочных занятий по шахматам. Основные термины и понятия в шахматной игре: белое и черное поле, горизонталь, вертикаль, диагональ, центр, шахматные фигуры (ладья, слон, ферзь, конь, пешка, король); ход и взятие каждой фигуры, нападение, начальное положение, ход, взятие, удар, взятие на проходе, длинная и короткая рокировка, шах, мат, пат, ничья, ценность шахматных фигур, сравнительная сила фигур, основные тактические приемы, шахматная партия, запись шахматной партии, основы дебюта, атака на рокировавшегося и нерокировавшегося короля в начале партии, атака при равносторонних и разносторонних рокировках, основы анализа шахматной партии, основы пешечных эндшпилей.

Практико-соревновательная деятельность (13ч)

Конкурсы решения позиций.

Соревнования.

Шахматный праздник

Данный вид деятельности включает в себя конкурсы решения позиций, спарринги, соревнования, шахматные праздники.

4 класс

Теоритические основы и правила шахматной игры (23ч)

Сведения из истории шахмат.

История появления шахмат на Руси. Роль шахматной игры в современном обществе.

Базовые понятия шахматной игры.

Правила техники безопасности во время занятий шахматами, понятие о травмах и способах их предупреждения. Правила поведения шахматистов, шахматный этикет. Шахматные соревнования и правила их проведения.

Структура и содержание тренировочных занятий по шахматам. Основные термины и понятия в шахматной игре: белое и черное поле, горизонталь, вертикаль, диагональ, центр, шахматные фигуры (ладья, слон, ферзь, конь, пешка, король); ход и взятие каждой фигуры, нападение, защита, начальное положение, ход, взятие, удар, взятие на проходе, длинная и короткая рокировка, шах, мат, пат, ничья, ценность шахматных фигур, сравнительная сила фигур, стадии шахматной партии, основные тактические приемы; шахматная партия, запись шахматной партии, основы дебюта, атака на рокировавшегося и нерокировавшегося короля в начале партии, атака на равносторонних и разносторонних рокировках, основы анализа шахматной партии, основы пешечных, ладейных и легкофигурных эндшпилей.

Практико-соревновательная деятельность (11ч)

Конкурсы решения позиций.

Соревнования.

Шахматный праздник.

Данный вид деятельности включает в себя конкурсы решения позиций, спарринги, соревнования, шахматные праздники.

Рабочая программа составлена с учётом индивидуальных особенностей обучающихся 1- 4 классов, а также специфики классного коллектива.

В связи с тем, что результат обучения предмета «Шахматы» невозможно выразить цифровой оценкой при изучении курса используется **зачетная система оценивания.**

Учебно-тематический план

1 класс

| № | Содержание программного материала | часы |
|----------|---|-------------|
| 1 | Теоретические основы и правила шахматной игры | 30ч |
| 2 | Практико - соревновательная деятельность | 3ч |
| | Итого | 33ч. |

2 класс

| № | Содержание программного материала | часы |
|----------|---|-------------|
| 1 | Теоретические основы и правила шахматной игры | 21ч |
| 2 | Практико - соревновательная деятельность | 13ч |
| | Итого | 34 ч. |

3 класс

| № | Содержание программного материала | часы |
|----------|---|-------------|
| 1 | Теоретические основы и правила шахматной игры | 21ч |
| 2 | Практико - соревновательная деятельность | 13ч |
| | Итого | 34 ч. |

4 класс

| № | Содержание программного материала | часы |
|----------|---|-------------|
| 1 | Теоретические основы и правила шахматной игры | 23ч |
| 2 | Практико - соревновательная деятельность | 11ч |

| | | |
|--|-------|-----|
| | Итого | 34ч |
|--|-------|-----|

Практическая часть программы

| Класс | Количество часов в год | Количество часов по четвертям | | | |
|-------|------------------------|-------------------------------|----|-----|----|
| | | I | II | III | IV |
| 1 | 33 | | | | |
| 2 | 34 | | | | |
| 3 | 34 | | | | |
| 4 | 34 | | | | |

Первый год обучения

| Содержание раздела | Тематическое планирование | Характеристика видов деятельности учащихся |
|--|--|--|
| Раздел 1. Теоретические основы и правила шахматной игры | | |
| Из истории шахмат | Основные содержательные линии Сведения о возникновении шахмат и появлении их на Руси, первое знакомство с чемпионами мира по шахматам и ведущим шахматистом мира. | Имеют представление об истории возникновения шахмат и появления их на Руси. |
| Базовые понятия шахматной игры | Основные содержательные линии Изучение основ шахматной игры: шахматная доска, шахматные фигуры, начальная позиция фигур, шахматная нотация, ценность фигур, нападение, взятие, шах и защита от шаха, мат, пат, рокировка, взятие на проходе, превращение пешки, матование одинокого короля различными фигурами, начало шахматной партии, материальное преимущество, правила шахматного этикета, дебютные ошибки. | Знают основные шахматные термины: белое и черное поле, горизонталь, вертикаль, диагональ, центр, начальное положение, белые и черные, ход, взятие, взятие на проходе, длинная и короткая рокировка, шах, мат, пат, ничья. Знают правила хода и взятие каждой фигуры. Умеют правильно располагать шахматную доску и расставлять фигуры перед игрой, записывать шахматную позицию и партию, рокировать и объявлять шах, ставить мат, решать элементарные задачи на мат в один ход, играть каждой фигурой в отдельности и в совокупности с другими фигурами без нарушения правил шахматного кодекса, разыгрывать партию с партнером. Соблюдают правила поведения за шахматной доской. |
| Раздел 2. Практико-соревновательная деятельность | | |
| Соревнования | Основные содержательные линии Участие детей в шахматном турнире «Первенство класса» | Умеют правильно располагать шахматную доску и расставлять фигуры на ней, играть партию от начала до конца с записью, пользоваться шахматными часами. |

Тематическое планирование первый год обучения (33 часа)

| № | Тема урока | Содержание урока |
|-----|---|---|
| 1. | Шахматы – мои друзья. История возникновения шахмат. | Знакомство детей с правилами техники безопасности на занятиях по шахматам. Введение и раскрытие понятия «шахматная игра», рассказ об истории возникновения данного понятия и шахматной игры в целом |
| 2. | Шахматная доска. | Знакомство детей с новым понятием «шахматная доска», белыми и чёрными полями на шахматной доске, угловыми и центральными полями, правильным расположением шахматной доски в начале партии |
| 3. | Горизонталь. | Знакомство с шахматной доской: новое понятие «горизонталь» |
| 4. | Вертикаль. | Знакомство с шахматной доской: новое понятие «вертикаль» |
| 5. | Диагональ. | Знакомство с шахматной доской: новое понятие «диагональ» |
| 6. | Шахматная нотация. | Обозначение вертикалей, горизонталей, полей, шахматных фигур |
| 7. | Шахматные фигуры и начальная позиция. | Расстановка шахматных фигур в начальной позиции |
| 8. | Ладья. | Знакомство учащихся с шахматной фигурой «ладья», её местом в начальной позиции, способом передвижения ладьи по доске: ход и взятие; раскрытие понятий «ход фигуры», «невозможный ход» |
| 9. | Слон. | Знакомство учащихся с шахматной фигурой «слон», его местом в начальной позиции, объяснение способов передвижения слона по доске: ход и взятие; введение и раскрытие понятий «белопольный» и «чернопольный» слон |
| 10. | Ферзь. | Знакомство с шахматной фигурой «ферзь», его местом в начальной позиции, способом передвижения ферзя по доске: ход и взятие |
| 11. | Конь. | Знакомство с шахматной фигурой «конь», его местом в начальной позиции, способом передвижения коня по доске: ход и взятие |
| 12. | Пешка. | Правила хода и взятия пешкой |
| 13. | Превращение пешки. | Правила превращение пешки |
| 14. | Король. | Правила хода и взятия королём |
| 15. | Ценность фигур. | Сравнительная сила фигур |
| 16. | Нападение. | Атакующие возможности фигур |
| 17. | Взятие. Взятие на проходе. | Особое взятие пешкой: взятие на проходе |
| 18. | Шах и защита от шаха. | Постановка шаха всеми фигурами, защита от шаха |
| 19. | Мат. | Постановка мата всеми фигурами |

| | | |
|-----|--|---|
| 20. | Пат – ничья. | Варианты ничьей |
| 21. | Рокировка. | Правила рокировки, длинная и короткая рокировки |
| 22. | Основные принципы игры в начале партии. | Общие принципы игры в начале шахматной партии |
| 23. | Мат двумя ладьями одиночному королю. | Техника матования одинокого короля двумя ладьями |
| 24. | Мат ферзем и ладьей одиночному королю. | Техника матования одинокого короля ферзём и ладьёй |
| 25. | Мат ферзем и королем одиночному королю. | Техника матования одинокого короля ферзём и королём |
| 26. | Материальное преимущество. | Определение материального преимущества, реализация материального преимущества |
| 27. | Нарушение основных принципов игры в начале партии. | Ошибочные ходы в начале партии и их последствия |
| 28. | Партии – миниатюры. | Анализ коротких партий |
| 29. | Запись шахматной партии. | Способ ведения записи партии во время соревнований |
| 30. | Шахматный этикет. | Правила поведения шахматиста во время партии |
| 31. | Шахматный турнир. | Участие в шахматном турнире |
| 32. | Шахматный турнир. | Участие в шахматном турнире |
| 33. | Шахматный турнир. | Участие в шахматном турнире |

Второй год обучения

| Содержание раздела | Тематическое планирование | Характеристика видов деятельности учащихся |
|--|--|--|
| Раздел 1. Теоретические основы и правила шахматной игры | | |
| Из истории шахмат | Основные содержательные линии Сведения о каждом из 16 чемпионов мира по шахматам, их вкладе в развитие шахмат, знакомство с ведущими чемпионами мира. | Знают о вкладе чемпионов мира по шахматам в развитие шахматной культуры. |
| Базовые понятия шахматной игры | Основные содержательные линии Основы шахматной игры(повторение материала первого года обучения: защита в шахматах, матование одинокого короля различными фигурами). Шахматная комбинация: выигрыш материала. Основы дебюта: развитие фигур, дебютные ловушки, коротки партии. Основы эндшпиля: реализация большого материального преимущества. | Знают способы защиты в шахматной партии, элементарные шахматные комбинации, имеют представление о дебютных ловушках и о том, как в них не попадаться. Умеют видеть нападение и защищать свои фигуры от нападения партнера, матовать одинокого короля двумя ладьями, ферзем и ладьей, королем и ферзем, королем о ладьей, могут находить элементарные шахматные комбинации: двойной удар, связку, ловлю фигуры, мат на последней горизонтали, сквозной удар, открытый и двойной шахи, знают, как правильно выводить фигуры в начале партии и выигрывать партию с большим материальным преимуществом. Соблюдают правила поведения за шахматной доской. |
| Раздел 2. Практико- соревновательная деятельность | | |
| Конкурсы решения позиций | Основные содержательные линии Конкурс решения позиций на тактические приемы «связка», «двойной удар», «нападение», «защита», «сквозной удар», «ловля фигуры», «открытый шах», «двойной | Расставляют позицию для решения упражнений, решают шахматные упражнения. Анализируют свои ответы и ответы своих сверстников. С помощью тестового задания |

| | | |
|--------------------|--|--|
| | шах», «мат по последней горизонтали» | оценивают собственное выполнение. |
| Соревнования | Основные содержательные линии Участие детей в шахматном турнире «Первенство класса» | Умеют играть партию от начала до конца с записью и различным контролем времени. |
| Шахматный праздник | Основные содержательные линии Участие в школьном шахматном празднике | Осваивают правила игры. Активно участвуют в играх и эстафетах. Общаются и взаимодействуют со сверстниками. Проявляют доброжелательность, взаимопонимание, смелость, волю, решительность, активность и инициативу при решении вариативных задач, возникающих в процессе игр. Регулируют эмоции в процессе игровой деятельности, умеют управлять ими. Соблюдают правила техники безопасности во время участие в празднике. |

Тематическое планирование второй год обучения (34 часа)

| № | Тема урока | Содержание урока |
|-----|--|---|
| 1. | Из истории шахмат. Чемпионы мира по шахматам и выдающиеся шахматисты мира. | Беседа о важности соблюдения правил техники безопасности на занятиях по шахматам. Из истории шахмат: знакомство с именами шахматистов – чемпионов мира, ведущих шахматистов |
| 2. | Шахматные фигуры (повторение). | Повторение материала первого года обучения |
| 3. | Нападение в шахматной партии. Шах и защита от него. Рокировка (повторение). | Повторение материала первого года обучения |
| 4. | Мат. Пат. Мат в один ход (повторение). Мат одинокому королю королем и ладьей. | Повторение материала первого года обучения |
| 5. | Защита в шахматной партии: уход из-под нападения, уничтожение атакующей фигуры, защита фигуры. | Знакомство с понятием «защита» в шахматной партии и такими действиями против угроз партнёра, как уход из - под нападения, уничтожение атакующей фигуры, защита фигуры |
| 6. | Защита в шахматной партии: перекрытие, контрнападение. | Знакомство с двумя другими видами защиты в шахматной партии – перекрытием, контрнападением |
| 7. | Конкурс решения позиций: как бы вы сыграли? | Отработка на практике тактических приёмов, пройденных на уроках 5, 6 |
| 8. | Тактический прием «двойной удар». | Знакомство с тактическим приёмом «двойной удар», способами нанесения двойного удара различными фигурами |
| 9. | Тактический прием «связка». | Знакомство с тактическим приёмом «связка», понятиями «полная» и «неполная» связка, «давление» на связку |
| 10. | Конкурс решения позиций: как бы вы сыграли? | Отработка на практике тактических приёмов, пройденных на уроках 8, 9 |
| 11. | Тактический прием «ловля фигуры». | Знакомство с новым тактическим приёмом «ловля фигуры» и способами его применения |
| 12. | Тактический прием «сквозной удар». | Знакомство с новым тактическим приёмом «сквозной удар» и способами его применения |
| 13. | Мат на последней горизонтали. | Слабость последней горизонтали, «форточка» |
| 14. | Конкурс решения позиций: как бы вы сыграли? | Отработка на практике тактических приёмов, пройденных на уроках 11–13 |
| 15. | Тактический прием «открытый шах». | Знакомство с новым тактическим приёмом «открытый шах» и способами его практического применения |
| 16. | Тактический прием «двойной шах» | Знакомство с новым тактическим приёмом «двойной шах» и способами его практического применения |

| | | |
|-----|--|--|
| 17. | Шахматный турнир. | Игровая практика |
| 18. | Шахматный турнир. | Игровая практика |
| 19. | Шахматный турнир. | Игровая практика |
| 20. | Шахматный турнир. | Игровая практика |
| 21. | Основы игры в дебюте: дебютные ловушки. | Раскрытие основных принципов игры в дебюте, знакомство с понятиями «дебют», «детский мат», «мат Легалья» |
| 22. | Основы игры в дебюте: атака на короля. | Знакомство с таким методом игры в дебюте, как атака на короля партнёра |
| 23. | Основы игры в дебюте: атака на короля | Знакомство с таким методом игры в дебюте, как атака на короля партнёра |
| 24. | Основы эндшпиля: реализация большого материального преимущества. | Знакомство с понятием «реализация преимущества» и такими способами реализации преимущества, как игра на мат, обмен одноимённых фигур для увеличения материального перевеса |
| 25. | Основы эндшпиля: реализация большого материального преимущества. | Знакомство с понятием «реализация преимущества» и такими способами реализации преимущества, как игра на мат, обмен одноимённых фигур для увеличения материального перевеса |
| 26. | Основы анализа шахматной партии. | Просмотр и анализ коротких шахматных партий |
| 27. | Основы анализа шахматной партии. | Просмотр и анализ коротких шахматных партий |
| 28. | Основы анализа шахматной партии. | Просмотр и анализ коротких шахматных партий |
| 29. | Конкурс решения позиций: как бы вы сыграли? | Отработка на практике материала уроков 21–25 |
| 30. | Шахматный турнир. | Игровая практика |
| 31. | Шахматный турнир. | Игровая практика |
| 32. | Шахматный турнир. | Игровая практика |
| 33. | Шахматный турнир. | Игровая практика |
| 34. | Шахматный праздник. | Решение заданий, игровая практика |

Третий год обучения

| Содержание раздела | Тематическое планирование | Характеристика видов деятельности учащихся |
|--|--|--|
| Раздел 1. Теоретические основы и правила шахматной игры | | |
| Из истории шахмат | Основные содержательные линии История возникновения соревнований по шахматам, системы проведения шахматных соревнований | Знают историю возникновения шахматных соревнований, правила поведения соревнований, различные системы проведения шахматных соревнований. |
| Базовые понятия шахматной игры | Основные содержательные линии Шахматная комбинация: задачи на мат в два хода, тактические приемы «завлечение», «отвлечение», «уничтожение защиты», «спертый мат». Основы разыгрывания дебюта, атака на короля в дебюте. Основы пешечного эндшпиля: проведение пешки в ферзи, правило квадрата, отталкивание плечом реализация лишней пешки. | Знают шахматные комбинации и тактические приемы «завлечение», «отвлечение», «уничтожение защиты», основы разыгрывания дебюта: развитие фигуры, дебютные ловушки, короткие партии. Умеют решать позиции на мат в два хода, находить тактические приемы «завлечение», «отвлечение», «уничтожение защиты», «спертый мат», атаковать рокировавшегося и нерокировавшегося короля в дебюте, проводить пешку в ферзи. Соблюдать правила поведения за шахматной доской. |
| Раздел 2. Практико- соревновательная деятельность | | |
| Конкурсы решения позиций | Основные содержательные линии Конкурсы решения позиций на дебютные ловушки, способы атаки на короля, уничтожение защиты, тактические приемы «завлечение», «отвлечение», «спертый мат» | Расставляют позицию для решения упражнений, решают шахматные упражнения. Анализируют свои ответы и ответы своих сверстников. С помощью тестового задания оценивают собственное выполнение |
| Соревнования | Основные содержательные линии Участие детей в шахматном турнире «Первенство класса» | Умеют играть партию от начала до конца с записью и различным контролем времени. |
| Шахматный праздник | Основные содержательные линии | Осваивают правила игры. |

| | | |
|--|--|--|
| | Участие в школьном спортивно – шахматном празднике | <p>Активно участвуют в играх и эстафетах. Общаются и взаимодействуют со сверстниками.</p> <p>Проявляют доброжелательность, взаимопонимание, смелость, волю, решительность, активность и инициативу при решении вариативных задач, возникающих в процессе игр.</p> <p>Регулируют эмоции в процессе игровой деятельности, умеют управлять ими.</p> <p>Соблюдают правила техники безопасности во время участия в празднике.</p> |
|--|--|--|

Тематическое планирование третий год обучения (34 часа)

| № | Тема урока | Содержание урока |
|-----|--|--|
| 1. | Их истории возникновения соревнований по шахматам. Система проведения шахматных соревнований. | Беседа о важности соблюдения правил техники безопасности на занятиях по шахматам. Знакомство с материалом об истории возникновения шахматных соревнований, изучение различных систем проведения шахматных соревнований |
| 2. | Матование одинокого короля разными фигурами (повторение) | Повторение материала второго года обучения. Разыгрывание позиций, решение позиций на мат в два хода |
| 3. | Тактические комбинации и приемы «связка», «сквозной удар», «двойной удар», «ловля фигуры» (повторение) | Повторение материала второго года обучения |
| 4. | Тактические комбинации и приемы «двойной шах», «открытый шах» | Повторение материала второго года обучения |
| 5. | Конкурс решения позиций: как бы вы сыграли? | Отработка на практике материала уроков 2–4 |
| 6. | Тактический прием «завлечение» | Знакомство с новым тактическим приёмом «завлечение фигур под тактический удар |
| 7. | Тактический прием «отвлечение» | Знакомство с новым тактическим приёмом «отвлечение фигур от защиты» |
| 8. | Тактический прием «уничтожение защитой» | Знакомство с новым тактическим приёмом «уничтожение защиты», способом его применения в практической игре; рассмотрение и анализ типичных позиций на данную тему |
| 9. | Тактический прием «спёртый мат» | Знакомство с новым понятием «спёртый мат», разбор классической партии на применение приёма «спёртый мат» |
| 10. | Сочетание тактических приемов | Просмотр партий на тему «сочетания различных тактических приёмов» |
| 11. | Конкурс решения позиций: как бы вы сыграли? | Отработка на практике материала уроков 6–9 |
| 12. | Борьба за инициативу | Информирование учащихся о том, как начинать атакующие действия в шахматной партии |
| 13. | Основы дебюта: атака на neroкировавшегося короля | Знакомство со способами атаки на короля, который не успел сделать рокировку: вскрытие центральных линий, быстрое развитие, мобилизация фигур |
| 14. | Основы дебюта: атака на рокировавшегося короля | Знакомство со способами атаки на короля, который сделал рокировку: жертва фигуры с целью вскрытия пешечного прикрытия короля, уничтожение защиты |
| 15. | Конкурс решения позиций: как бы вы сыграли? | Отработка на практике материала уроков 12–14 |
| 16. | Шахматный турнир | Игровая практика |

| | | |
|-----|--|---|
| 17. | Шахматный турнир | Игровая практика |
| 18. | Шахматный турнир | Игровая практика |
| 19. | Шахматный турнир | Игровая практика |
| 20. | Основы анализа шахматной партии: выбери ход и найди план | Знакомство с основами анализа шахматной партии, разбор партий чемпионов мира и ведущих шахматистов мира |
| 21. | Основы пешечного эндшпиля: проходная пешка, правило квадрата | Знакомство с элементарными пешечными окончаниями: пешка против короля, пешка проходит в ферзи без помощи своего короля, правило квадрата |
| 22. | Основы пешечного эндшпиля: крайняя пешка, «отталкивание плечом» | Знакомство с элементарными пешечными окончаниями: крайняя пешка, пешка проходит в ферзи при помощи своего короля, отталкивание плечом |
| 23. | Основы пешечного эндшпиля: оппозиции и ключевые слова | Повторение материала: игра пешки против короля, пешка проходит в ферзи без помощи своего короля, пешка проходит в ферзи при помощи своего короля; введение новых понятий «оппозиция», «ключевые поля» |
| 24. | Основы пешечного эндшпиля: король с пешкой против короля с пешкой | Введение и раскрытие новых понятий: «взаимоблокируемые пешки», «позиция взаимного цугцванга», «ключевые поля». |
| 25. | Основы пешечного эндшпиля: король против пешек, правило блуждающего квадрата | Знакомство с правилом блуждающего квадрата, раскрытие особенностей разрозненных пешек, их сильных и слабых сторон |
| 26. | Теоретические позиции пешечного эндшпиля: ферзь против пешки | Знакомство с теоретическими позициями пешечного эндшпиля: король и две пешки против короля, особенности проведения пешек в ферзи по вертикалям b и g |
| 27. | Конкурс решения позиций: как бы вы сыграли? | Отработка на практике материала уроков 20–26 |
| 28. | Сыграй как чемпион. Партия В. Крамник – Д. Садвакасов | Анализ шахматных партий чемпионов мира, угадывание ходов |
| 29. | Сыграй как чемпион мира. Партия В. Ананд – М. Карлсен | Анализ шахматных партий чемпионов мира, угадывание ходов |
| 30. | Шахматный турнир | Игр Игровая практикаовая практика |
| 31. | Шахматный турнир | Игровая практика |
| 32. | Шахматный турнир | Игровая практика |
| 33. | Шахматный турнир | Игровая практика |
| 34. | Шахматный праздник | Решение заданий, игровая практика |

Четвертый год обучения

| Содержание раздела | Тематическое планирование | Характеристика видов деятельности учащихся |
|--------------------|---------------------------|--|
|--------------------|---------------------------|--|

| Раздел 1. Теоретические основы и правила шахматной игры | | |
|--|--|--|
| Из истории шахмат | Основные содержательные линии История возникновения шахмат на Руси. Зарождение шахматной культуры в России | Знают о появлении шахмат на Руси, о том, как зарождалась шахматная культура в России |
| Базовые понятия шахматной игры | Основные содержательные линии Тактические приемы «мельница», «перекрытие», «рентген». Основы дебюта: открытие, полуоткрытые и закрытые дебюты, слабые пункты f2/ f7 перевес в развитии фигур, выбор хода и оценка позиции, перевес в пространстве. Основы эндшпиля: простейшие ладейные и легкофигурные окончания. | Знают тактические приемы «мельница», «перекрытие», «рентген», основы теории Итальянской партии, защиты двух коней, Русской партии, способы разрушения прикрытия короля при равносторонней и разносторонней рокировках. Умеют находить тактические приемы «мельница», «перекрытие», «рентген», разыгрывать открытые дебюты по теории, использовать перевес в развитии в дебюте, атаковать короля при равносторонней и разносторонней рокировках, разыгрывать простейшие ладейные эндшпили: ладья с пешкой против ладьи (позиции Филидора и Лусены), простейшие легкофигурные окончания. Соблюдают правила поведения за шахматной доской. |
| Раздел 2. Практико- соревновательная деятельность | | |
| Конкурсы решения позиций | Основные содержательные линии Конкурсы решения позиций на все пройденные тактические приемы и шахматные комбинации | Расставляют позицию для решения упражнений, решают шахматные упражнения. Анализируют свои ответы и ответы своих сверстников. С помощью тестового задания оценивают собственное выполнение |
| Соревнования | Основные содержательные линии Участие детей в шахматном турнире «Первенство класса» | Умеют играть партию от начала до конца с записью и различным контролем времени. |

| | | |
|--------------------|--|---|
| Шахматный праздник | <p>Основные содержательные линии Участие в школьном спортивно – шахматном празднике</p> | <p>Осваивают правила игры. Активно участвуют в играх и эстафетах. Общаются и взаимодействуют со сверстниками. Проявляют доброжелательность, взаимопонимание, смелость, волю, решительность, активность и инициативу при решении вариативных задач, возникающих в процессе игр. Регулируют эмоции в процессе игровой деятельности, умеют управлять ими. Соблюдают правила техники безопасности во время участия в празднике.</p> |
|--------------------|--|---|

Тематическое планирование четвертый год обучения (34 часа)

| № | Тема урока | Содержание урока |
|----|--|--|
| 1. | История появления шахмат на Руси. Зарождение шахматной культуры в России | Беседа о важности соблюдения правил техники безопасности на занятиях по шахматам. Знакомство с материалом об истории появления шахмат на Руси, о том, как в России начала формироваться шахматная культура |
| 2. | Основные принципы игры в дебюте | Дополнение знаний об игре в дебюте новыми сведениями: роль центра, создание численного превосходства |
| 3. | Перевес в развитии фигур | Раскрытие понятия «мобилизация фигур для получения численного превосходства» |
| 4. | Атака на короля | Раскрытие плана атаки на короля при односторонней и разносторонней рокировках, а также плана атаки на короля, оставшегося в центре |
| 5. | Перевес в пространстве | Способы игры при пространственном перевесе, способы достижения пространственного перевеса |
| 6. | Оценка позиций | Рассказ о том, что необходимо делать для того, чтобы правильно оценить позицию во время шахматной партии |
| 7. | План игры | Разбор схемы моделирования плана игры, раскрытие цели планирования |
| 8. | Выбор хода | Алгоритм выбора хода, форсированные и нефорсированные варианты, профилактика. |

| | | |
|-----|--|--|
| | | Учимся думать за партнёра |
| 9. | Открытые дебюты | Многообразие открытых дебютов. Итальянская партия, защита двух коней |
| 10. | Полуоткрытые дебюты | Многообразие полуоткрытых дебютов. Сицилианская защита, Французская защита |
| 11. | Закрытые дебюты | Многообразие закрытых дебютов. Славянская защита |
| 12. | Гамбиты | Королевский гамбит |
| 13. | Тактический прием «мельница» | Знакомство с тактическим приёмом «мельница». Решение дидактических заданий |
| 14. | Тактический прием «перекрытие» | Знакомство с тактическим приёмом «перекрытие». Решение дидактических заданий |
| 15. | Тактический прием «рентген» | Знакомство с тактическим приёмом «рентген». Решение дидактических заданий |
| 16. | Конкурс решения позиций: как бы вы сыграли? | Отработка на практике материала уроков 13–16 |
| 17. | Анализ шахматной партии: выбери ход | Разбор и анализ партий чемпионов мира и ведущих шахматистов мира |
| 18. | Шахматный турнир | Игровая практика |
| 19. | Шахматный турнир | Игровая практика |
| 20. | Шахматный турнир | Игровая практика |
| 21. | Шахматный турнир | Игровая практика |
| 22. | Простейшие ладейные эндшпили: ладья с пешкой и королем против ладьи и короля | Знакомство с простейшими ладейными эндшпилями; способами защиты за слабейшую сторону и способами игры на выигрыш за сильнейшую сторону; изучение приёмов «построение моста», «отталкивание плечом», знакомство с позицией Филидора и позицией Лусены |
| 23. | Простейшие ладейные эндшпили: ладья с пешкой и королем против ладьи и короля | Знакомство с простейшими ладейными эндшпилями; способами защиты за слабейшую сторону и способами игры на выигрыш за сильнейшую сторону; изучение приёмов «построение моста», «отталкивание плечом», знакомство с позицией Филидора и позицией Лусены |
| 24. | Простейшие ладейные эндшпили: ладья с пешкой и королем против ладьи и короля | Знакомство с простейшими ладейными эндшпилями; способами защиты за слабейшую сторону и способами игры на выигрыш за сильнейшую сторону; изучение приёмов «построение моста», «отталкивание плечом», знакомство с позицией Филидора и позицией Лусены |
| 25. | Простейшие ладейные эндшпили: ладья с пешкой и королем против ладьи и короля | Знакомство с простейшими ладейными эндшпилями; способами защиты за слабейшую сторону и способами игры на выигрыш за сильнейшую сторону; изучение приёмов «построение моста», «отталкивание плечом», знакомство с позицией Филидора и позицией Лусены |
| 26. | Простейшие ладейные эндшпили: мат двумя слонами одинокому королю | Знакомство с простейшими легкофигурными окончаниями: техника матования двумя слонами |
| 27. | Простейшие легкофигурные окончания: мат | Знакомство с простейшими легкофигурными окончаниями: техника матования |

| | | |
|-----|---|--|
| | конем и слоном одинокому королю | слоном и конём |
| 28. | Конкурс решения позиций: как бы вы сыграли? | Отработка на практике материала уроков 22–27 |
| 29. | Роль шахмат в жизни человека. Как стать сильным шахматистом | Советы чемпионов мира юным шахматистам. Зачем учиться шахматной игре |
| 30. | Шахматный турнир | Игровая практика |
| 31. | Шахматный турнир | Игровая практика |
| 32. | Шахматный турнир | Игровая практика |
| 33. | Шахматный турнир | Игровая практика |
| 34. | Шахматный праздник | Решение заданий, игровая практика |

Программа обеспечена следующим методическим комплектом:

1. Прудникова Е.А., Волкова Е.И. «Шахматы в школе первый (второй, третий, четвертый) год обучения»: учебник.- М.: Просвещение, 2017
2. Прудникова Е.А., Волкова Е.И. «Шахматы в школе первый (второй, третий, четвертый) год обучения»: рабочая тетрадь.- М.: Просвещение, 2017
3. Прудникова Е.А., Волкова Е.И. «Шахматы в школе первый (второй, третий, четвертый) год обучения»: методические рекомендации.- М.: Просвещение, 2017

